












Fixed:

FRCU 1253 2000



Dane techniczne

Średnica koła		125 mm
Szerokość koła		45 mm
Hub length		48 mm
Wysokość montażowa		165 mm
Wysunięcie		40 mm
Otwór na osi		15 mm
Wymiary		135 x 110 mm
Grubość otworu na śrubę		10.5 mm
Odległość pomiędzy otworami na śruby (SE)		105 x 75,80 mm
Nośność		325 kg
Weight		2.7 kg

