












Fixed:

FPPB 1251 2000



## Dane techniczne

|  |   |             |
|--|---|-------------|
| Średnica                                   |    | 125 mm      |
| Szerokość koła                             |    | 35 mm       |
| Hub length                                 |    | 45 mm       |
| Wysokość montażowa                         |    | 156 mm      |
| Otwór na osi                               |    | 15 mm       |
| Wymiary                                    |    | 105 x 85 mm |
| Średnica otworu na tuleję                  |    | 9.6 mm      |
| Odległość pomiędzy otworami na tuleję (SE) |   | 80 x 60 mm  |
| Brake swivel radius                        |  | 138 mm      |
| Nośność                                    |  | 150 kg      |
| Weight                                     |  | 1 kg        |

