












Fixed:

FPPB 1001 2001



Dane techniczne

| | | |
|---|---|-------------|
| Średnica |  | 100 mm |
| Szerokość koła |  | 35 mm |
| Hub length |  | 40 mm |
| Wysokość montażowa |  | 128 mm |
| Otwór na osi |  | 12 mm |
| Wymiary |  | 105 x 85 mm |
| Średnica otworu na śrubę |  | 9.6 mm |
| Odległość pomiędzy otworami na śruby (SE) |  | 80 x 60 mm |
| Brake swivel radius |  | 128 mm |
| Nośność |  | 150 kg |
| Weight |  | 0.6 kg |

