












Fixed:

FPPB 1001 2000



Dane techniczne

Średnica		100 mm
Szerokość koła		35 mm
Hub length		40 mm
Wysokość montażowa		128 mm
Otwór na osi		12 mm
Wymiary		105 x 85 mm
Grubość otworu na łożysko		9.6 mm
Odległość pomiędzy otworami na łożysko (SE)		80 x 60 mm
Brake swivel radius		128 mm
Nośność		150 kg
Weight		0.5 kg

