












Swivel:

DTRG 1002 5100



Dane techniczne

| | | |
|---|---|---------------|
| Średnica |  | 100 mm |
| Szerokość koła |  | 35 mm |
| Hub length |  | 50 mm |
| Wysokość montażowa |  | 128 mm |
| Wysunięcie |  | 42.5 mm |
| Prostopółka |  | 105 x 85 mm |
| Grubość otworu na śrubę |  | 9 mm |
| Odległość pomiędzy otworami na śruby (SE) |  | 80/77 x 60 mm |
| Brake swivel radius |  | 134 mm |
| Nośność |  | 150 kg |
| Weight |  | 1.3 kg |

