










Swivel:

DTPF 1252 5100



## Dane techniczne

Średnica		125 mm
Szerokość koła		40 mm
Hub length		50 mm
Wysokość montażowa		155 mm
Wysunięcie		42.5 mm
Prostopadłościan		105 x 85 mm
Średnica otworu na łożysko		9 mm
Odległość pomiędzy otworami na łożysko (SE)		80/77 x 60 mm
Brake swivel radius		134 mm
Nośność		180 kg
Weight		1.5 kg

