












Rolka obrotowa z całkowitą blokadą, umieszczona za kółkiem: BTPU 1603 2100



Dane techniczne

Średnica		160 mm
Szerokość koła		50 mm
Hub length		60 mm
Wysokość montażowa		193 mm
Wysunięcie		53 mm
Prostopadłościan		135 x 110 mm
Średnica otworu na śrubę		11 mm
Odległość pomiędzy otworami na śruby (SE)		105 x 75/80 mm
Brake swivel radius		160 mm
Nośność		500 kg
Weight		2.6 kg

